

Rozbor požiarovosti v Trnavskom kraji za rok 2019

Na území Trnavského kraja bolo v roku 2018 zaregistrovaných spolu **1 038** požiarov, priame škody boli vyčíslené na **3 261 850,- Eur** a následná škoda na sumu **0,- Eur**.

Zásahmi príslušníkov Hasičského a záchranného zboru Trnavského kraja boli uchránené materiálne hodnoty vo výške **15 613 070,- Eur**.

Pri týchto požiaroch boli 2 osoby usmrtené a 21 osôb bolo zranených.

Ukazovateľ	Rok 2019	Rok 2018	Porovnanie
Počet požiarov	1 038	997	41
Priama škoda v Eur	3 261 850	12 560 760	-9 298 910
Následná škoda v Eur	0	170	- 170
Uchránené hodnoty v Eur	15 613 070	47 725 975	-32 112 905
Zranené osoby	21	31	- 10
Usmrtené osoby	2	5	- 3

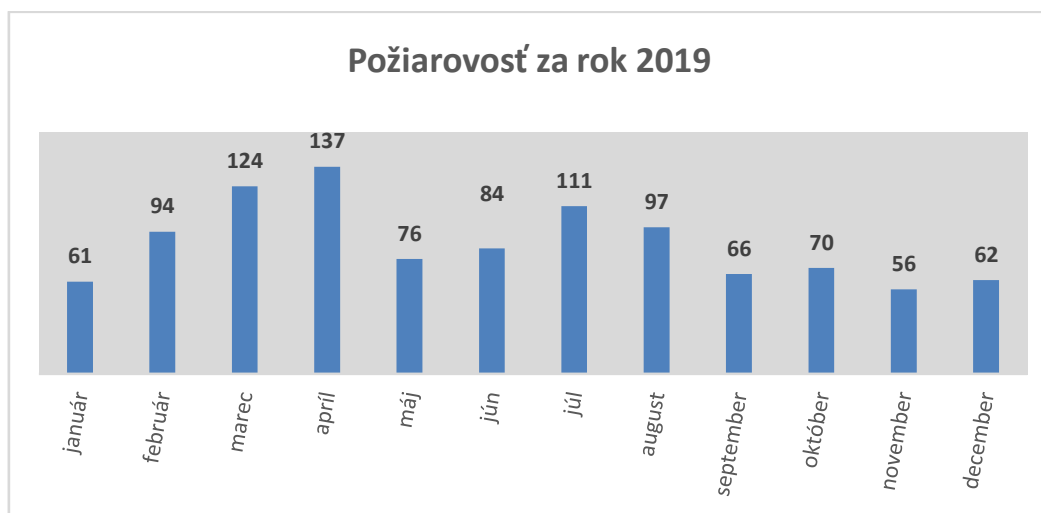
Z hľadiska požiarov bolo v Trnavskom kraji v roku 2019 spolu 1 038 požiarov, čo je v porovnaní s minulým rokom počet vyšší o 41 prípadov. Pri porovnávaní výšky priamej škody spôsobených požiarom bola nižšia o 9 298 910,- Eur a vykázané uchránené hodnoty boli nižšie o 32 112 905,- Eur. Počet usmrtených osôb pri požiaroch boli dve, čo bolo o 3 osoby menej v porovnaní s minulým rokom a takisto i počet zranených osôb bol o desať osôb nižší.

Vývoj požiarovosti za obdobie posledných päť rokov

Ukazovateľ	2019	2018	2017	2016	2015
Počet požiarov	1 038	997	1 349	915	1 216
Priame škody Eur	3 261 850	12 560 760	2 815 610	3 025 950	6 127 225
Následné škody Eur	0	170	5 320	12 450	16 090
Uchránené hodnoty Eur	15 613 070	47 725 975	19 670 265	15 795 005	21 936 920
Počet zranených osôb	21	31	30	11	28
Počet usmrtených osôb	2	5	9	2	5

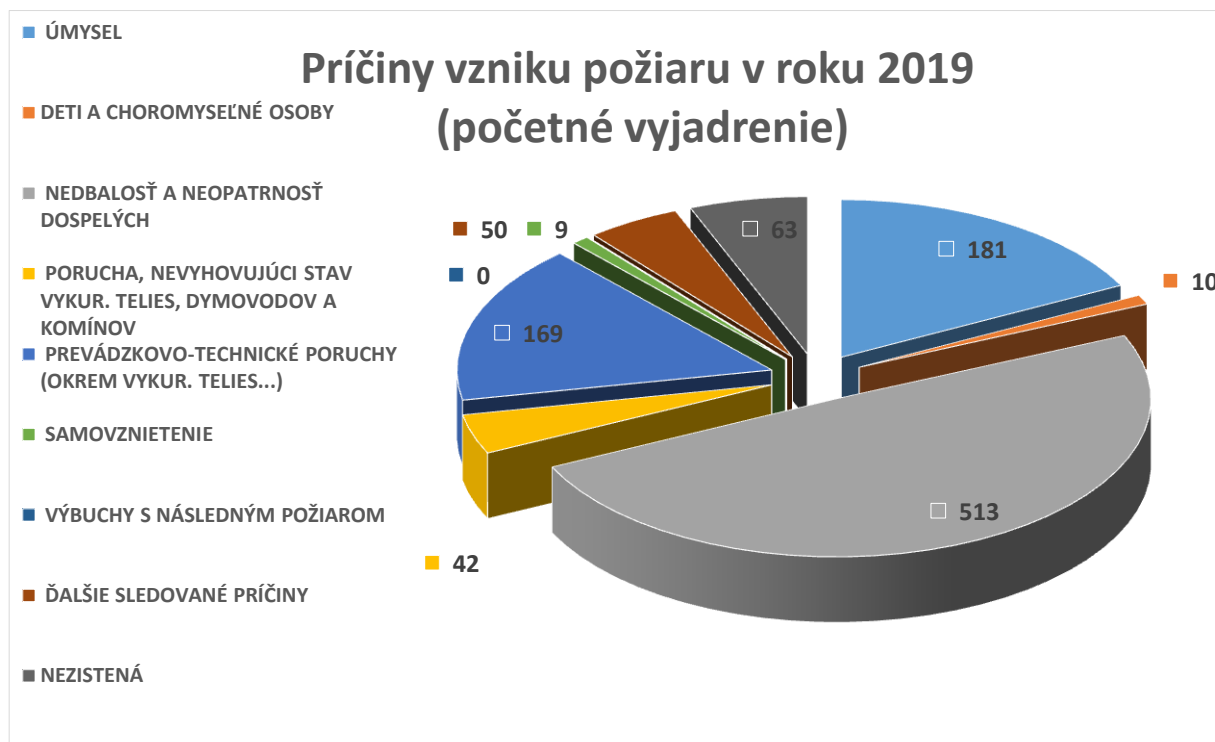
Požiarovosť v Trnavskom kraji podľa mesiacov

Najviac požiarov evidujeme v mesiaci apríl 137, čo predstavuje 13 % všetkých požiarov a najmenej v mesiaci november 56, čo predstavuje 5% všetkých požiarov.



Prehľad požiarov v roku 2019 podľa príčin vzniku

V roku 2019 najčastejšími príčinami vzniku požiarov v **513** prípadoch bola nedbalosť a neopatrnosť dospelých s výškou škody **328 675,- Eur**, čo predstavuje 49 %. Pri týchto požiaroch bolo 8 osôb zranených a 2 osoby usmrtené. Nasleduje úmyselné zapálenie neznámou osobou **181** požiarov s výškou škody **823 810,- Eur**, čo tvorí 17%, na treťom mieste sú prevádzkovo-technické poruchy (okrem vykurovacích telies) **169** požiarov **1 211 805,- Eur**, čo je 16 %.



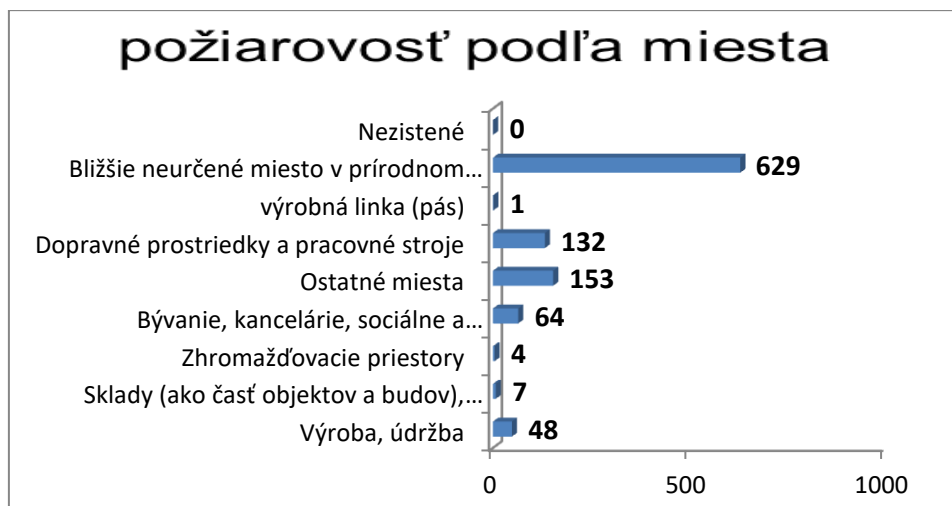
Požiarovosť v okresoch Trnavského kraja za rok 2019

Okres	2019			
	Počet požiarov	Škoda v €	Usmrtení	Zranení
Trnava	189	435 520	0	4
Dunajská Streda	188	1 029 740	0	2
Galanta	171	638 840	1	3
Hlohovec	168	521 515	0	3
Piešťany	158	339 280	1	7
Skalica	91	68 590	0	1
Senica	73	228 365	0	1
spolu	1 037	3 261 850	2	21

Najviac požiarov v roku 2019 vzniklo na území okresu Trnava a to 189 požiarov, nasleduje okres Dunajská Streda 188 požiarov, Galanta 171 požiarov, Hlohovec 168 požiarov, Piešťany 158 požiarov a Skalica 91 požiarov. Najmenej, 73 požiarov hasili hasiči v okrese Senica.

Najvyššie materiálne škody spôsobené požiarimi zaznamenali v okrese Dunajská Streda a najnižšie v okrese Skalica.

Prehľad požiarovosti podľa miesta vzniku požiaru Trnavského kraja v roku 2019



Z hľadiska miesta vzniku požiaru najviac 629 požiarov evidujeme v bližšie neurčenom mieste v prírodnom prostredí, čo predstavuje takmer 60 % z celkového počtu požiarov, nasledujú ostatné miesta so 153 požiarimi a dopravné prostriedky a pracovné stroje so 132 požiarimi. Najmenej požiarov evidujeme v zhromažďovacích priestoroch.

Prehľad požiarovosti vo vybraných odvetviach hospodárstva Trnavského kraja v roku 2019

Požiare v poľnohospodárstve evidujeme v 70 prípadoch a to najviac 21 požiarov - slama na riadkoch, strnisko, z hľadiska príčin vzniku požiaru v 15 prípadoch je to úmyselné zapálenie neznámou osobou.

Cestná doprava – 131 požiarov, z toho 114 prípadov sú dopravné prostriedky cestnej dopravy a 13 požiarov v železničnej doprave. Z hľadiska príčin požiarov je to v 40 prípadoch úmyselné zapálenie neznámou osobou.

Bytové hospodárstvo – 138 požiarov, z toho 70 požiarov vzniklo v rodinnom dome a 43 v bytovom dome. Škody na majetku boli vyčíslené na 766 845,- Eur. Pri požiaroch bolo 9 osôb zranených a dve osoby usmrtené. Z hľadiska príčin vzniku požiaru najviac 20 bolo vyhorenie sadzí.

Nakladanie s odpadom – 192 požiarov, a z hľadiska miesta vzniku požiaru v 92 prípadoch odpadkový kontajner, nádoba, v 81 prípadoch je to iné skládka odpadov a v 19 prípadoch skládka odpadov alebo odpadkov.

Z hľadiska úmyselne založených požiarov najviac 42 evidujeme požiare odpadkových kontajnerov, nádob, nasleduje v 29 prípadoch požiare trávnatých porastov a v 26 prípadoch sú to požiare na parkoviskách a odstavných plochách.

Ak vezmeme požiare od vykurovacích systémov, je to 42 požiarov a z hľadiska príčin vzniku požiaru je to vyhorenie sadzí v 21 prípadoch a v 9 prípadoch iná porucha vykurovacích telies, dymovodov a komínov.

Požiarovosť v Trnavskom kraji za rok 2019 podľa foriem vlastníctva

	Počet požiarov	Priame škody (€)	Uchránené hodnoty (€)	Zranené osoby	Usmrtené osoby
súkromné	316	1 264 795	8 439 435	11	1
družstevné	30	72 770	340 650	1	0
komunálne	110	4 827	346 480	3	0
štátne	94	27 020	534 340	4	1
združenie (združenia občanov)	8	39 680	150 600	0	0
cirkví a náboženských spoločností	1	0	0	0	0

zahraničné	1	40	0	0	0
obchodných spoločností	193	1 797 550	511 383	2	0
nezistené	285	11 725	687 735	0	0
spolu	1 038	3261 850	15 613 070	21	2

Z hľadiska formy vlastníctva majú na počet požiarovosti v roku 2019 najväčší podiel požiare v súkromnom vlastníctve a to 316 prípadov požiarov s priamou škodou 1 264 795,- Eur. Pri týchto požiaroch bola 1 osoba usmrtená a 11 osôb bolo zranených.

V družstevnom vlastníctve vzniklo 30 požiarov s výškou škody 72 770,- Eur. Pri požiaroch bola jedna osoba zranená.

V komunálnom vlastníctve evidujeme 110 požiarov s výškou škody 4 827,- Eur a tromi zranenými osobami.

V štátnom vlastníctve vzniklo 94 požiarov s výškou škody 27 020,- Eur. Pri uvedených požiaroch boli zranené 4 osoby a 1 osoba usmrtená.

V obchodných spoločnostiach evidujeme 193 prípadov požiarov s výškou škody 1 797 550,- Eur. Pri týchto požiaroch boli dve osoby zranené.

V nezistenom vlastníctve vzniklo 285 požiarov s výškou škody 11 725,- Eur.

Prehľad požiarovosti v žatevnom období a v období zberu krmovín

	žatva 2019	zber krmovín 2019	Žatva 2018	Zber krmovín 2018
Počet požiarov:	24	5	23	7
Priame škody.- €:	263 860	89 300	91 800	55 710
Počet usmrtených:	0	0	0	0
Počet zranených:	0	0	0	0

Najčastejšími príčinami požiarov v žatevnom období po 4 prípady bola iná nedbalosť a neopatrnosť dospelých, manipulácia s otvoreným ohňom a zvýšené trenie, v 3 prípadoch to bolo vypaľovanie trávy a suchého porastu, v 2 prípadoch fajčenie, iné prevádzkovo-technické poruchy a úmyselné zapálenie neznámou osobou. Po 1 prípade to bolo kaz materiálu, nezistená príčina a opotrebenie a starnutie materiálu. V období zberu krmovín na poli evidujeme najvyššiu škodu s príčinou zvýšené trenie s výškou škody 160 000,- Eur v katastrálnom území Pusté Úľany, kde bol požiarom zasiahnutý kombajn.

Požiare, ktoré výškou škody výrazne ovplyvnili požiarovosť

Obec	Dátum	Priame škody Eur	Zranené osoby	Usmrtené osoby	Príčina vzniku požiaru	Priestor vzniku požiaru
Dunajská Streda	17.1.2019	350 000,-	0	0	Zvýšené trenie	Výroba drev. výrobkov a polotovarov
Trnava	25.9.2019	250 000,-	0	0	Nezistená	Iné jednoúčelové budovy skladov
Dunajská Streda	8.11.2019	200 000,-	0	0	Nezistená	Dvor
Pusté Úľany	15.6.2019	200 000,-	0	0	Úmyselné zapálenie nez. osobou	Rodinný dom

